



Woche 08 / 2005

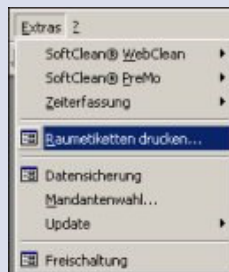
**EDV-Systeme  
Allmendinger**

24.02.2005

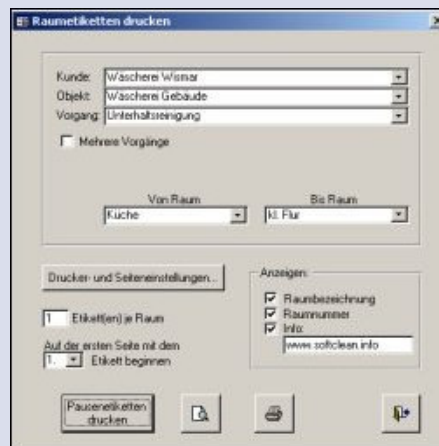
## NEU: Pausenzeiten in SoftClean® PreCal

Sie haben jetzt die Möglichkeit, in SoftClean® PreCal (ab Version 4.8.035\_01) bei der Zeiterfassung mittels Modul SoftClean® TimeScan Pausenzeiten zu berücksichtigen. Hierfür gibt es spezielle Barcodeetiketten, die Sie in SoftClean® ausdrucken können. Gehen Sie wie folgt vor:

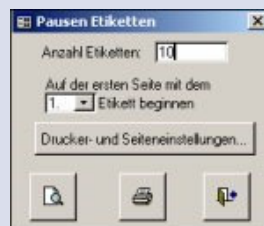
1. Starten Sie SoftClean® PreCal und wählen Sie im Menü "Extras" den Menüpunkt "Raumetiketten drucken..." aus.



2. Es öffnet sich jetzt das Fenster für das Drucken der Raumetiketten. Sie haben unten links eine Schaltfläche für den Druck der Pausenetiketten. Klicken Sie diese Schaltfläche jetzt an.



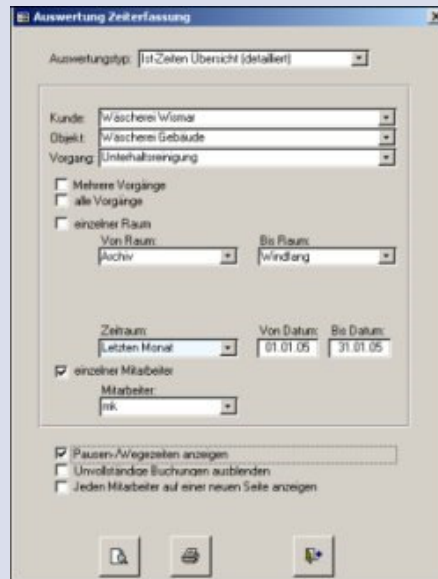
3. Nun öffnet sich das Fenster für den Pausenetikettendruck. Sie haben hier jetzt die Möglichkeit, die Anzahl der Etiketten festzulegen. Ebenfalls können Sie Drucker- und Seiteneinstellungen festlegen.



4. Um die Etiketten zu drucken, wählen Sie das Symbol mit dem Drucker in der Mitte. Die Etiketten werden jetzt ausgedruckt. Sie können das Etikett zum Beispiel in einem Aufenthaltsraum anbringen, wo sich die Mitarbeiter hauptsächlich während der Pausenzeit aufhalten.



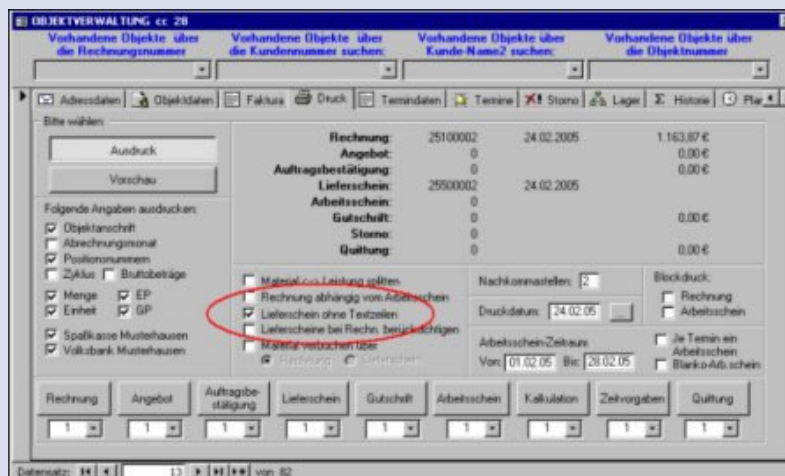
Wenn Sie anschließend die ScanTime-Geräte Ihrer Mitarbeiter ausgelesen haben und Auswertungen durchführen, haben Sie nun die Möglichkeit, die Pausenzeiten anzeigen zu lassen.



### Lieferschein ohne Textzeilen in SoftClean® Professional


Um auf dem Lieferschein keine Textzeilen anzuzeigen, können Sie diese jetzt schnell ausblenden. Aktivieren Sie dazu in der *Objektverwaltung* auf der Registerkarte *Druck* das Kontrollkästchen *Lieferschein ohne Textzeilen*. Das hat den Vorteil, dass Sie auf der Registerkarte *Termine* nicht alle Textzeilen deaktivieren müssen. Wenn Sie auf dem Lieferschein vielleicht doch mal eine Textzeile haben möchten, müssen Sie dieses Kontrollkästchen wieder deaktivieren.

Zusätzlich können Sie unter *Konfiguration – Optionen* auf der Registerkarte *Objektverwaltung* unter *Standardeinstellungen* das Kontrollkästchen *Lieferschein ohne Textzeile* aktivieren, um jedem Objekt, das neu angelegt wird, diese Funktion automatisch einzuschalten. Möchten Sie diese Funktion allen Objekten zuweisen, aktivieren Sie das Kontrollkästchen *Lieferscheine ohne Termine* und klicken Sie auf die rechts daneben befindliche Schaltfläche (Häkchen). Zum Ausschalten der Funktion in allen Objekten, deaktivieren Sie das Kontrollkästchen *Lieferscheine ohne Termine* und klicken Sie auf die rechts daneben befindliche Schaltfläche (Häkchen).



### Batterien für die ScanTime-Geräte von SoftClean® TimeScan


In letzter Zeit werden wir verstärkt nach der Batterien für die ScanTime Geräte gefragt. Aus diesem Grund haben wir uns entschlossen ständig einen entsprechenden Lagerbestand für Sie parat zu halten. Einzelne Batterien, oder



auch eine kompletten Batteriesatz können Sie bei uns zu folgenden Konditionen bestellen:

- Einzelne Batterie Varta 357 155mAh 2,25 EUR / Stück
- Kompletter Satz pro Gerät (4 Stück) 8,90 EUR / Satz
- Packung zu je 10 Stück 20,90 EUR / Packung

Alle Preise gelten zuzüglich der gesetzlichen Mehrwertsteuer und Versandkosten.



### Löschen alter Termindaten vom Jahr 2003 in SoftClean® Professional

Spätestens zum 1. Januar mussten Sie die Terminberechnung für das Jahr 2005 ausführen, um weiterhin Arbeitsscheine drucken zu können.

Seit dem 1. Februar können Sie nun die Termine aus dem Jahr 2003 löschen. Dies sollten Sie auch tun, da die Ausdrucksgeschwindigkeit von Arbeitsscheinen dabei deutlich verbessert wird.

Öffnen Sie den Menüpunkt *Konfiguration – Optionen – Objektverwaltung*. Mittels der Taste [F3] öffnen Sie das Formular *Terminkonfiguration*. Betätigen Sie nun die Schaltfläche *Löschen der Termine aus dem Jahr 2003*.

Der Vorgang kann je nach Datenmengen einige Zeit in Anspruch nehmen, im Anschluss können Sie das Formular schließen und weiterarbeiten. Die alten Termine sind nun gelöscht.



Hinweis: Sollten Sie Darstellungsprobleme mit Ihrem Mailprogramm haben, so können Sie sich den Newsletter auch auf unserer Internetseite unter dem Menüpunkt *News* im PDF-Dateiformat anschauen. Der SoftClean® Newsletter ist ein Service der EDV-Systeme Allmendinger für SoftClean®-Kunden.

EDV-Systeme Allmendinger  
Kanalstraße 28  
23970 Wismar

Telefon: +49 3841 288475  
Telefax: +49 3841 288476

E-Mail: [info@softclean.info](mailto:info@softclean.info)  
Internet:  
<http://www.softclean.info>