

Softwarelösungen rund um die Gebäudereinigung



EDV-Systeme Allmendinger

Woche 50 / 2006

Tipp: Unterschriften für Fax/PDF-Versand personalisieren

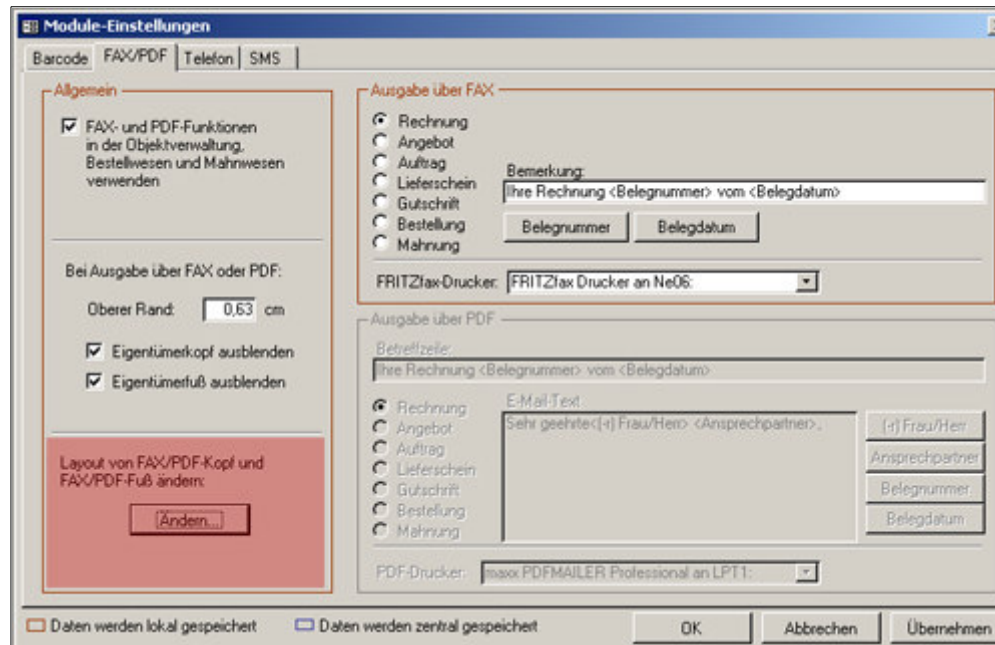
Sehr geehrte SoftClean® Kunden,

ab der SoftClean® Professional Version 5.1.XXX haben Sie die Möglichkeit im Fax/ PDF-Modul persönliche Unterschriften für jeden Arbeitsplatz getrennt einzugeben. Damit können Sie bei der elektronischen Versendung von Fax oder PDF-Dokumenten automatisch Ihre Unterschrift mit unter das Dokument setzen lassen. Um die eigene Unterschrift dort einzubinden ist es dringend notwendig, dass diese bereits als Bilddatei vorliegt. Dies kann zum Beispiel eine eingescannte Unterschrift sein.

Um diese dann im Fax- bzw. PDF-Seitenfuß zu verwenden, gehen Sie bitte wie folgt vor:

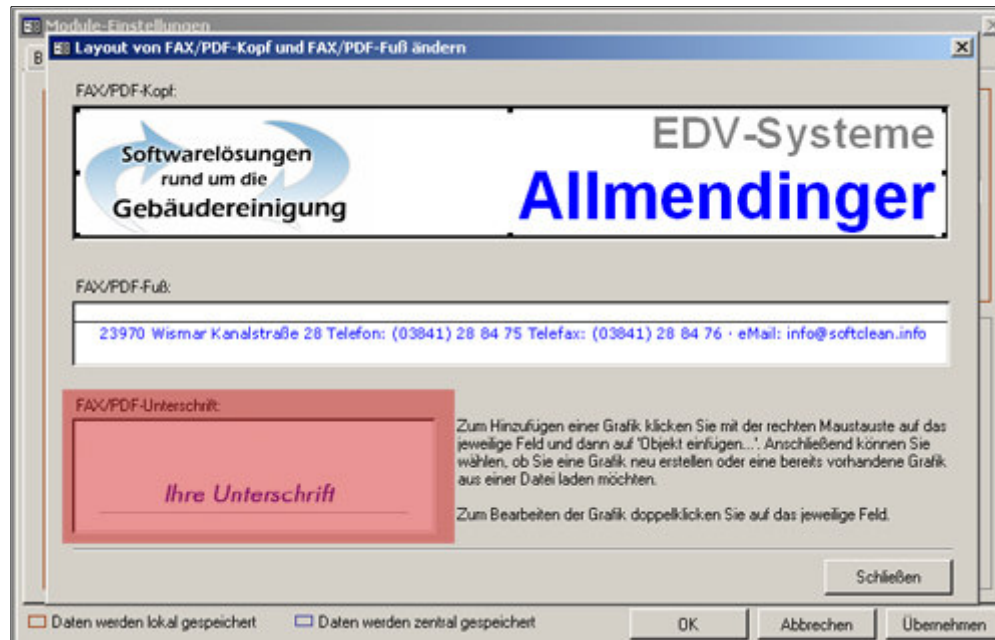
1. Öffnen Sie in SoftClean® Professional das Menü *Extras - Module-Einstellungen*.
2. Wählen Sie die Registerkarte "Fax/ PDF" aus.



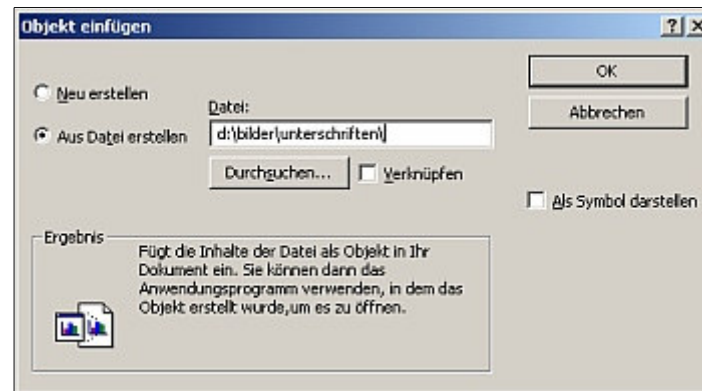


3. Klicken Sie links unten bei "Layout von FAX/ PDF-Kopf und FAX/ PDF-Fuß ändern:" auf die **Ändern-Schaltfläche**.

4. Es öffnet sich jetzt ein neues Fenster, wo Sie das Layout anpassen können. Um Ihre persönliche Unterschrift einzufügen klicken Sie mit der **rechten** Maustaste in die Grafik unten.



5. Wählen Sie im Kontextmenü dann "Objekt einfügen..." an.



6. Klicken Sie jetzt auf "Aus Datei erstellen" und anschließend wählen Sie mit der *Durchsuchen-Schaltfläche* Ihre Bilddatei aus.

7. Klicken Sie anschließend auf "OK" um fortzufahren.

8. Die Grafik ist jetzt eingebunden. Sie können die Fenster jetzt mit der *Schließen-Schaltfläche* schließen.

Mit freundlichen Grüßen,
Ihr Team von EDV-Systeme Allmendinger



Besuchen Sie uns im Internet auf www.softclean.net. Dort erhalten Sie nützliche Informationen rund um SoftClean®.



EDV-Systeme Allmendinger
Kanalstraße 28
23970 Wismar
Telefon: +49 3841 288475
Telefax: +49 3841 288476
E-Mail: info@softclean.net
Internet: www.softclean.net

Der SoftClean® Newsletter ist ein Service für SoftClean® Anwender.